
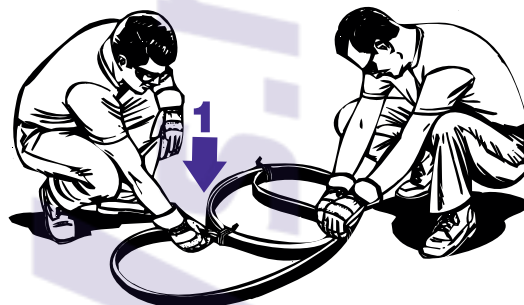


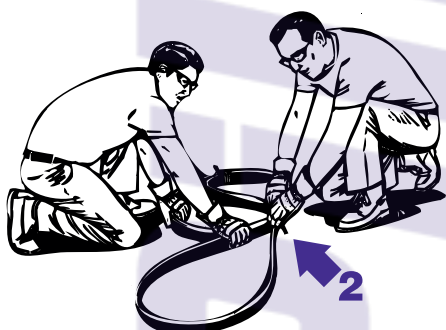
A. Položte pás na podlahu dle obrázku



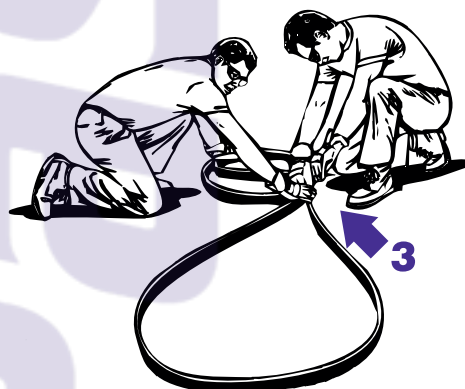
B. Držte pás a odstraňte plastovou pásku č.1



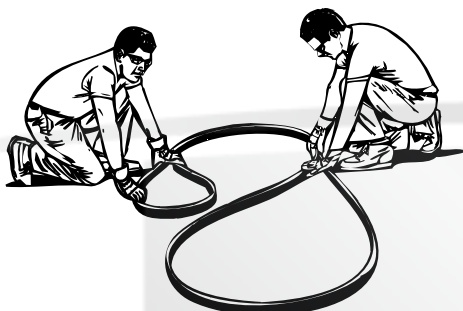
C. Odstraňte plastovou pásku č.2 a pomalu uvolněte napětí pásu



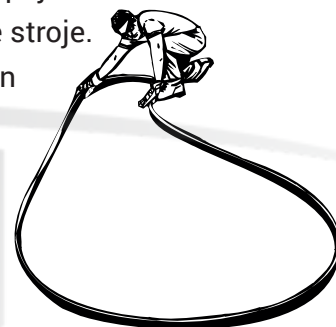
D. Držte pás a odstraňte plastovou pásku č.3



E. Pomalu uvolněte napětí pásu



F. Rozbalte pás a nasadte na stroj. Při nasazování postupujte dle instrukcí výrobce stroje. Pokud je pás nasazen na stroji a napnutý, odstraňte plastovou ochranu zubů.



VAROVÁNÍ:

PŘI MANIPULACI S PILOVÝM PÁSEM
POUŽÍVEJTE BEZPEČNOSTNÍ BRÝLE A RUKAVICE



- 1 Rozbalovat pásy smí pouze **pracovník** prokazatelně **seznámený s tímto návodem**.
- 2 **Rozbalovat** pásy lze pouze **ve volném prostoru** bez nebezpečí zachycení pásu o překážky.
- 3 **Zákaz** setrvání jiných **osob v okruhu 5 m** od pracovníka rozbalujícího pás.

VAROVÁNÍ

Nesundávat plastovou krytku!!!



Nebezpečí pořezání



Nebezpečí poranění očí



Používej rukavice



Používej chranné brýle